



GUÍA DE SERIGRAFÍA TEXTIL

www.camisetas.com

Camisetas personalizadas en serigrafía

SERIGRAFÍA TEXTIL

El proceso de **estampación en serigrafía** es una técnica milenaria que aún tiene mucho de artesanal, y que precisa de gran meticulosidad y cierto tiempo. Proporciona grandes resultados, nítidos, definidos y de alta calidad a un precio inigualable.

Hoy en día, todo el proceso de estampado está agilizado por máquinas automáticas que nos permiten hacer **grandes pedidos de camisetas serigrafiadas** en tiempo récord.

PROCESO DE SERIGRAFIADO

El proceso de impresión con [serigrafía textil](#) es sencillo, pero es imprescindible hacerlo con total precisión y rigor:

1. Separamos el diseño o logo a estampar por colores.

Dependiendo de la camiseta o de la prenda, podemos utilizar como máximo 6 colores.

2. Creamos un fotolito por color imprimiéndolo en una transparencia en papel vegetal.

3. Preparamos las pantallas.

Colocamos el fotolito en una pantalla -gasa o malla tensada en un marco- que previamente habremos cubierto con una emulsión fotosensible, y lo exponemos a luz ultravioleta. Usaremos tantas pantallas como colores tenga vuestro diseño.

4. Lavamos las pantallas.

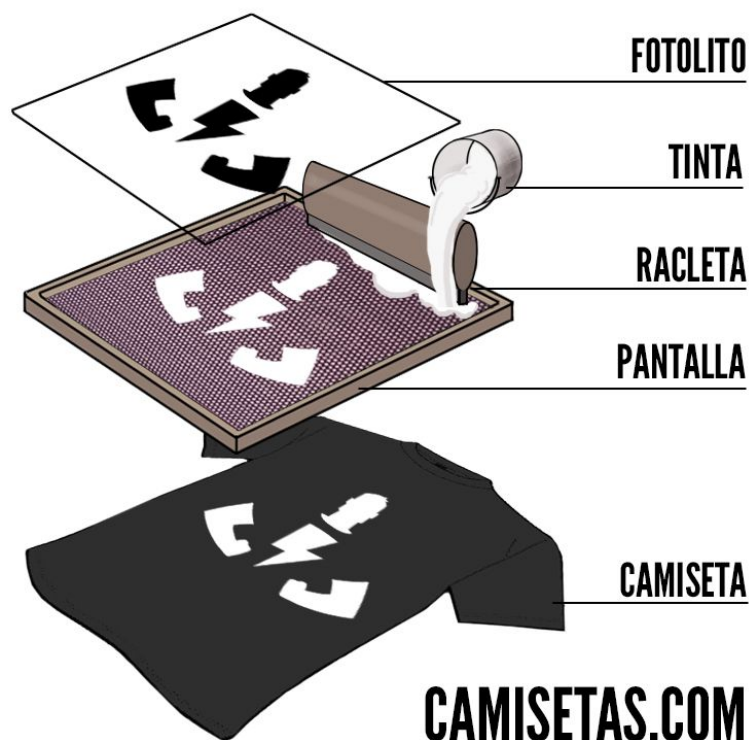
La exposición a la luz solidifica la parte del diseño que no nos interesa, por lo que al aclarar con agua la pantalla se desprende solo la parte del diseño por dónde debe pasar la tinta.

5. Aplicamos la tinta.

Con la camiseta a personalizar bien fijada, aplicamos la tinta con ayuda de la regleta automática de nuestros pulpos. La zona solidificada de la malla bloqueará el paso de la tinta en la parte en negativa del diseño.

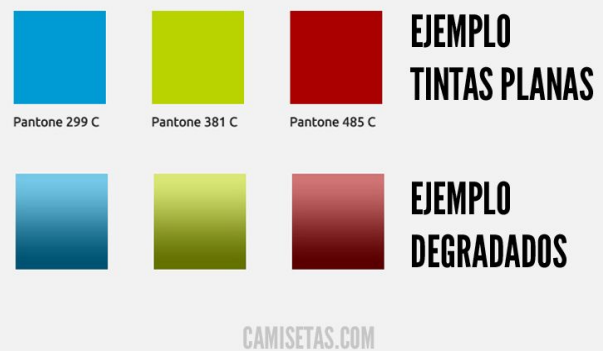

6. Secado de camisetas.

Pasamos las camisetas recién estampadas por el túnel de secado a una temperatura precisa para fijar la tinta de forma permanente.



RECOMENDACIONES DE ESTAMPACIÓN

- El archivo del diseño que nos enviéis debe estar en formato vectorial (AI, PDF o EPS) con las tipografías trazadas, en tamaño real de impresión en formato JPG, PDF, PNG, TIFF o PSD con alta resolución a 300dpi.
- En general, podemos estampar hasta 6 colores en las **camisetas personalizables**. En otras prendas depende del tamaño o el tejido.
- Solo estampamos camisetas y ropa de nuestro [catálogo textil online](#).
- Trabajamos con pantallas propias; no aceptamos pantallas del cliente.
- Normalmente estampamos en **serigrafía con tintas planas**, obteniendo resultados espectaculares y muy económicos. También podemos trabajar con tramas especiales para reproducir sombreados o degradados. Es un proceso más lento, delicado y caro.



CONSEJOS PARA CAMISETAS SERIGRAFIADAS

- Para que la estampación no se estropee ni pierda calidad, recomendamos lavar las camisetas personalizadas siempre del revés y con agua a **máximo 30°C**.
- ¡Nunca planchéis directamente sobre el diseño! Lo ideal es planchar las **camisetas estampadas** del revés.
- Los diseños a 1 tinta son los que **mejor relación calidad/precio** ofrecen. Si el diseño es bueno y se combina bien con el color de la camiseta, el resultado puede ser más vistoso y llamativo que un diseño con muchos colores.
- Utilizando el color de fondo de la camiseta para formar el diseño -usando trazos anchos- podéis ahorraros una tinta y conseguir un **acabado perfecto**.



NUESTRO TALLER DE ESTAMPACIÓN

En Phoenix Teefactory S.L llevamos más de 35 años dedicados exclusivamente a la **personalización textil**, estampando camisetas, polos, sudaderas, bolsas y muchas prendas más desde 1981.

En la actualidad, contamos con nuestro **propio taller de estampación** y almacén de stock, en instalaciones amplias con máquinas de última generación que nos permiten conseguir los mejores resultados en serigrafía textil.



Nos preocupa el medio ambiente, por ello nuestros productos y sistemas de estampación son lo máximo respetuosos posibles. Usamos **tintas y lacas de base acuosa libres de ftalatos**, que contaminan menos. Además reciclamos pantallas, trapos, disolventes y cajas, reduciendo la producción de residuos.




Nuestro taller de estampación:

c/ Garbí
Polígono industrial El Cros
08310, Argentona
Barcelona - España

Guía de serigrafía textil de www.camisetass.com
info@camisetass.com Telf: 900 81 40 30

NUESTRO TIENDA DE CAMISETAS ONLINE

- Creemos en la filosofía **low cost**. Eliminamos gastos innecesarios que no afectan a la calidad ni al resultado final de las prendas personalizadas.
- Solo vendemos en nuestra **tienda de camisetas online**, sin tiendas físicas, y trabajamos en nuestro taller propio.
- Ofrecemos [camisetas personalizadas online](https://www.camisetas.com) de calidad y a los mejores precios.

**CAMISETAS.COM**
Camisetas personalizadas, baratas y rápidas.


info@camisetas.com
900 81 40 30 (llamada gratuita)

Camisetas Catálogos Personalización Textil Presupuesto Rápido Ejemplos


CAMISETAS PERSONALIZADAS


Desde 10 unidades - Para particulares, empresas, eventos, peñas, carreras...


PRESUPUESTO RÁPIDO
(Gratis y sin compromiso)





Top 6 de camisetas y prendas para personalizar.



Camisetas Roly Atomic


Camisetas Gilden Ring Spun



Camisetas Fruit Value



Sudaderas Gilden Heavy



Camisetas Roly Montecarlo Técnica



Bolsas Jassz Beach cruda

Catálogo de camisetas












OTROS CATÁLOGOS

Polos Sudaderas Polares Chubasqueros Chalecos Bolsas Gorras Pañuelos Laboral

Ejemplos y consejos de nuestras camisetas personalizadas

**Camisetas eventos**
Camisetas personalizadas para eventos
[Ver consejos](#)

**filmadrid**
Bolsas personalizadas para Festival Internacional de cine
[Conocer proyecto](#)

**Audiolepsia**
Camisetas personalizadas para grupos de música.
[Ver Audiolepsia](#)

EJEMPLOS DE CAMISETAS SERIGRAFIADAS

Aquí tenéis algunas de las **camisetas personalizadas** que han salido de nuestro taller de estampación:

CAMISETAS SERIGRAFÍA 1 TINTA

¡La forma más económica de personalizar camisetas en serigrafía textil!




CAMISETAS SERIGRAFÍA 2 TINTAS

Con tan solo 2 colores se pueden lograr resultados así de llamativos. Como podéis ver, es super importante el contraste con el tono de la propia camiseta.



CAMISETAS SERIGRAFÍA 3 a 6 TINTAS


Si vuestros diseños tienen un gran despliegue de color, no os preocupéis, podemos reproducirlos sin problema. ¡Estampamos en serigrafía hasta 6 tintas!



¡GRACIAS POR LEERNOS!

Esperamos que esta breve **guía de serigrafía textil** os sea de ayuda para hacer vuestras camisetas personalizadas ya sea confiando en nosotros, realizándolas vosotros mismos en serigrafía artesanal o con otros estampadores. ¡Lo importante es poder materializar vuestros diseños! ;)

Podéis visitar nuestro blog para ver más ejemplos de nuestro trabajo o para buscar inspiración. Además de **ejemplos de serigrafía**, encontraréis ejemplos de impresión digital, vinilo, sublimación o full print. ¡Está lleno de trucos y consejos!



¿ALGUNA DUDA?

Si tenéis cualquier otra duda sobre estampación, podéis contactarnos sin compromiso:

- Nuestro mail: info@camisetas.com
- Nuestro Facebook: <https://www.facebook.com/camisetasbaratas>
- Nuestra web: <https://camisetas.com/>
- Nuestro blog: <http://camisetas.com/blog/>